

ДВОРЕЦ 32

БРЯНСКИЙ ОБЛАСТНОЙ ДВОРЕЦ
ДЕТСКОГО И ЮНОШЕСКОГО ТВОРЧЕСТВА



ИМЕНИ Ю.А. ГАГАРИНА




Печатается по инициативе
методического отдела
ГБОУДОД "Брянский областной Дворец
детского и юношеского творчества
имени Ю.А. Гагарина

№ 4 (20) декабрь 2014

В этом номере

ЭТО АКТУАЛЬНО



**«Новый год
в детском саду»**
консультация для родителей

Силкина Любовь Григорьевна
МБОУ Трубчевский детский сад
комбинированного вида «Белочка»



**«Народные традиции
и обряды»**

Ольга Ивановна Кубарева
педагог дополнительного образования
МБОУДОД «Погарский ДДТ»

МЕТОДИЧЕСКАЯ КОПИЛКА



**«Старая сказка
на новый лад»**
сценарий новогодней сказки

Ольга Анатольевна Разгонова
педагог-организатор МБОУ ДОД
«Дом детского творчества»
Володарского района города Брянска



«Новогодняя история»
Сценарий утренника для
учащихся начальной школы

Власова Татьяна Юрьевна
учитель начальных классов
МБОУ СОШ № 11 г. Брянска

МАСТЕР-КЛАСС



«Ёлочка»

Дарья Ивановна Прусс
педагог дополнительного образования
ДДЮТ имени Ю.А. Гагарина



«Овечка в завитушках»

Мягкова Ольга Юрьевна
педагог дополнительного образования
ДДЮТ имени Ю.А. Гагарина

УЧРЕДИТЕЛЬ:

ГБОУДОД «Брянский областной Дворец детского и юношеского творчества имени Ю.А. Гагарина»

ПЕЧАТАЕТСЯ по инициативе методического отдела

Брянского областного Дворца детского и юношеского творчества имени Ю.А. Гагарина

ГЛАВНЫЙ РЕДАКТОР:

Кашечко Г.И.

ЛИТЕРАТУРНЫЙ РЕДАКТОР:

Зрелова О.З.

РЕДАКЦИОННЫЙ СОВЕТ:

Кулешова А.А.

Суржик Э.В.

Синицына Ю.А.

КОМПЬЮТЕРНАЯ ВЁРСТКА:

Синицына Ю.А.

ДИЗАЙН:

Савицкая А.С.

Синицына Ю.А.

ФОТО И ИЛЛЮСТРАЦИИ:

Ю.А. Синицына

О.Ю. Мягкова

Т.С. Гальцова

Д.И. Прусс

В.В. Воробьёва

О.А. Разгонова

Т.Ю. Власова

Е. В. Кузьмина

В.В. Амеженко

ЭТО АКТУАЛЬНО

НОВЫЙ ГОД—ПРАЗДНИК ДЕТСТВА Е.А. Никуткина	4
НОВЫЙ ГОД В ДЕТСКОМ САДУ советы для родителей Л.Г. Силкина	6
В ЧЕМ ВСТРЕЧАТЬ НОВЫЙ 2015 ГОД? В.В. Амеженко	7
НАРОДНЫЕ ТРАДИЦИИ И ОБЯДЫ О.И. Кубарева	10

МЕТОДИЧЕСКАЯ КОПИЛКА

НОВОГОДНИЕ ЗАБАВЫ В ГОД ОВЦЫ Т.Г. Протасова	13
«ЗИМНЯЯ СКАЗКА» новогодний утренник для детей старшего дошкольного возраста Н.А. Ляпкина	15
«ВОЛШЕБНЫЙ КОЛПАЧОК ИЛИ НОВОГОДНЕЕ ВОЛШЕБСТВО» Новогодний утренник с элементами кукольного театра для детей дошкольного возраста Е. В. Кузьмина	20
«НАМ ПРАЗДНИК ВЕСЁЛЫЙ ЗИМА ПОДАРИЛА» сценарий утренника для младшей группы детского сада Л.Г. Силкина	24
«СТАРАЯ СКАЗКА НА НОВЫЙ ЛАД» новогодняя сказка для младшего школьного возраста О.А. Разгонова	28
«НОВОГОДНЯЯ ИСТОРИЯ» сценарий утренника для учащихся начальной школы Т.Ю. Власова	32
«НОВОГОДНИЙ БАЛ» сценарий утренника для младших школьников Н.В. Юрасова	34
«ЛУКОМОРЬЕ—2013» новогодняя интермедия В.В. Воробьёва	37
«НОВОГОДНЯЯ СКАЗКА» утренник для детей 8-11 лет А.П. Богач	41
«КАК СНЕГОВИКИ СНЕГУРОЧКУ ИСКАЛИ» театрализованное представление для младших школьников Д.В. Сказченко	46
«НОВОГОДНИЕ ПРИКЛЮЧЕНИЯ СНЕГОВИКА» новогодний утренник для детей дошкольного возраста О.С. Еричева, И.А. Носова	52
«НОВОГОДНИЕ ЗАБАВЫ» сценарий новогоднего праздника для младших и средних школьников С.В. Фандеева, Г.Е. Крыщина, Е.С. Зубарева, Е.В. Добродеева	55
«ДЕД МОРОЗ И ВЕСЁЛЫЙ ХОРОВОД У ЁЛКИ» сценарий утренника для учащихся 5-6 классов Е.Г. Значкова	58
«КАК ПРАЗДНОВАЛИ РОЖДЕСТВО НА РУСИ» классный час В.К. Бурносова	63
«НОВОГОДНИЕ ПРИКЛЮЧЕНИЯ НЕЧИСТОЙ СИЛЫ» утренник для детей младшего школьного возраста Ю.В. Прохоренко	66
МАСТЕР-КЛАСС	
«ОВЕЧКА В ЗАВИТУШКАХ» О.Ю. Мягкова	71
«НОВОГОДНЯЯ КОРЗИНОЧКА» Т.С. Гальцова	74
«ЁЛОЧКА» Д.И. Прусс	77

Овечка в завитушках



Ольга Юрьевна Мягкова
педагог дополнительного образования
ГБОУДОД ДДЮТ имени Ю.А. Гагарина



*В Новый год придет подружка -
Шубка в модных завитушках.
Теплая всегда, как печка.
Символ года то – ...(Овечка).*

Новый 2015 год по восточному календарю – год синей (зеленой) деревянной овцы/козы. В преддверии праздника предлагаю сделать своими руками символ будущего года.

Необходимые инструменты и материалы: белый картон (А5), цветной картон, клей-карандаш, ножницы, простой карандаш, салфетки, спица или шпажка для шашлыка, краски (акварель), кисточка, черная ручка.

Ход работы:

1. Рисуем на картоне туловище и мордочку овечки.



2. Разкрашиваем мордочку и ушки при помощи акварели, после высыхания обводим все по контуру черной гелевой ручкой.



3. Берем белые салфетки и обрезаем края.



4. Делаем завитушки. Для этого салфетку не туго (чтобы легче снимать) закручиваем на спицу. Для удобства край салфетки можно склеить.



5. Сжимаем салфетку одновременно двумя руками в гармошку.



6. Снимаем со спицы. Понадобится много таких трубочек (тренируем пальчики).



7. Сворачиваем заготовки «улиткой», формируя завитки. Край приклеиваем к основе.



8. Начинаем обклеивать тельце овечки завитушками.



9. Делаем ножки из салфеточных жгутиков. Вырезаем и приклеиваем к ним валенки.



10. Приклеиваем ножки к основе. Доклеиваем завитушками все туловище.



11. Украшаем завитушками мордочку. Для завитушек используем тонкую спицу (или шпажку) и четвертую часть салфетки.



12. Приклеиваем мордочку. Украшаем. Поделка готова.

